







# Glückskekse aus Papier





# Glückskeksbotschaften:

*Sei glücklich, nicht perfekt!*

**WER SCHÖN SEIN WILL, MUSS LACHEN.**

Zuviel des Guten  
kann wundervoll sein.

*Denk nicht kaputt, was Dir gut tut!*

**Du solltest viel öfter einen  
MUTausbruch haben!**

Wenn man die Augen zu macht,  
klingt der Regen wie Applaus.

## Zum selbst ausfüllen:

## Anleitung:



**1** Schneide die Kreise und Sprüche von unserer Vorlage aus.



**2** Klebe auf die Rückseite des Kreises zwei kleine Stücke doppelseitiges Klebeband.



**3** Löse die Folie vom Klebeband und falte den Kreis (nicht knicken!) zu einem Halbkreis.



**4** Lege in den Halbkreis eine Glücksbotschaft: hierzu einfach eine unserer Vorlagen verwenden oder selbst eine persönliche Botschaft schreiben.



**5** Drücke den Halbkreis mit dem Finger mittig an der geschlossenen Seite ein und ziehe die beiden Enden zusammen. Zum Fixieren zwischen den beiden Enden ein Stück doppelseitiges Klebeband anbringen.

